

Dados da Unidade PNE Histórico Pendência Diagnóstico Diagnóstico Planejamento Execução Emendas Obras

Equidade

(?) (?) (?) (?) (?) (?) (?) (?) (?) (?) (?)

modulo=principal/planoTrabalho/dadosUnidade&acao=editar (1973) /planoTrabalho/diagnosticoEquidade/inic

### Painel de Indicadores PNE

#### META 18:

Assegurar, no prazo de 2 (dois) anos, a existência de planos de carreira para os (as) profissionais da educação básica e superior pública de todos os sistemas de ensino e, para o plano de carreira dos (as) profissionais da educação básica pública, tomar como referência o piso salarial nacional profissional, definido em lei federal nos termos do inciso VIII do art. 206 da constituição federal.

#### INDICADOR - 18A:

O Estado/Município/DF possui plano de carreira e remuneração dos profissionais de magistério?

SIM  
NÃO

Salvar Indicador

#### GRÁFICOS

Gráfico de Pizza ↓


#### INDICADOR - 18B:

O Estado/Município/DF prevê o limite máximo de 2/3 da carga horária para atividades de interação com os educandos?

SIM  
NÃO

||?

i=%2Fshared%2FPlano%20Nacional%20da%20Educa%C3%A7%C3%A3o%20(PNE)%2F\_portal%2FPNE)

 Salvar Indicador


---

**GRÁFICOS**

 Gráfico de Pizza ↓

**INDICADOR - 18C:**

O Estado/Município/DF atende ao Piso Salarial Nacional Profissional? **SIM** **NÃO**

 Salvar Indicador


---

**GRÁFICOS**

 Gráfico de Pizza ↓

**INDICADOR - 18D:**

O Estado/Município/DF possui plano de carreira e remuneração dos profissionais da educação não docente? **SIM** **NÃO**

 Salvar Indicador

---

**GRÁFICOS**

 Gráfico de Pizza ↓